


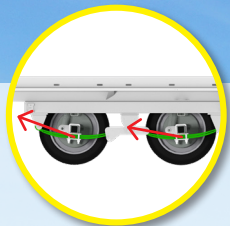
# WAGO : LES PLATEAUX FOURRAGERS QUI GARANTISSENT UN TRANSPORT EN TOUTE SÉCURITÉ



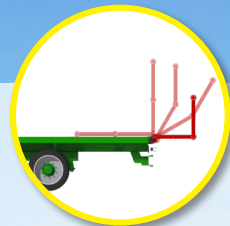
Plateaux traînés ou semi-portés (de 6 à 11,7 m)




Plancher en tôle pliée galvanisée ou en tôle larmée peinte



Positionnement des essieux pour un centre de gravité le plus bas possible



Échelles et rehausses pour un transport sécurisé



SCAN ME

